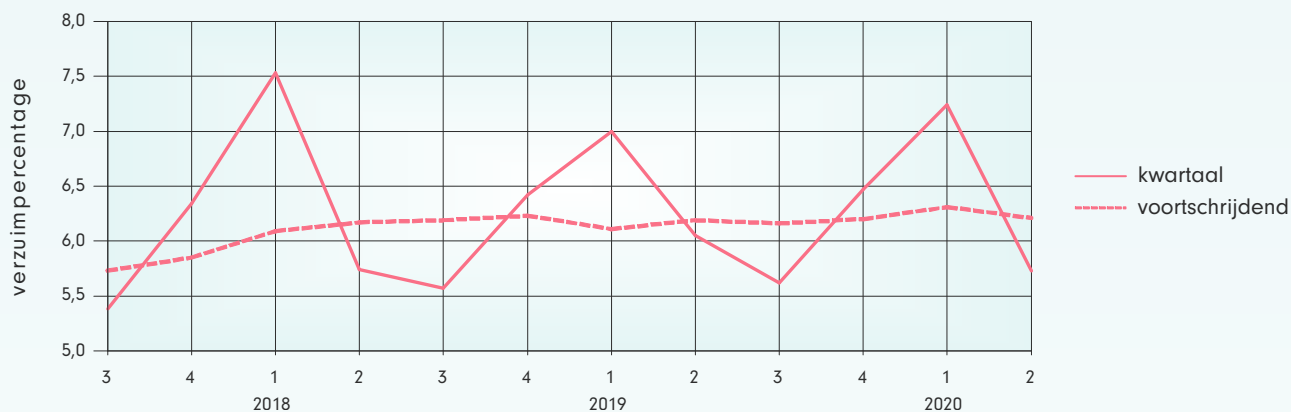




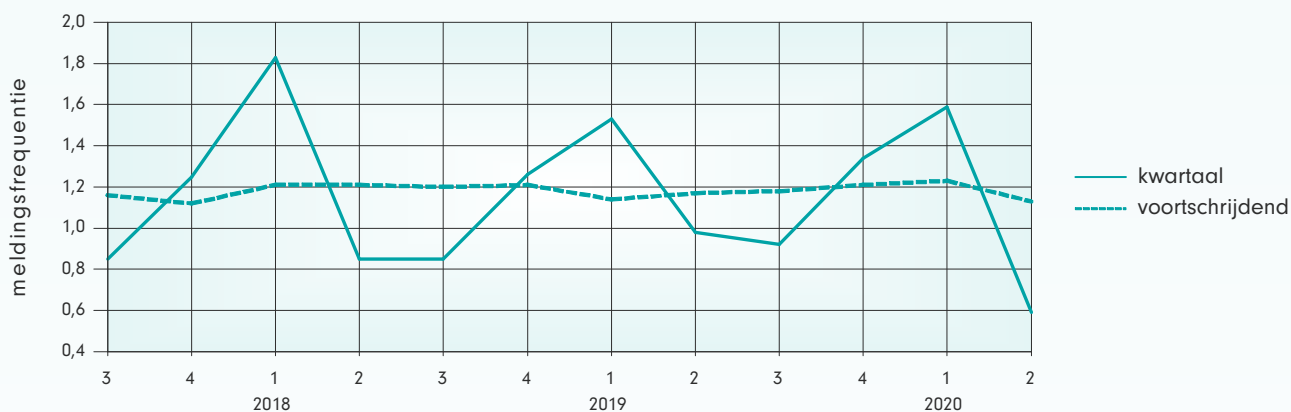
Ontwikkeling verzuimpercentage GGZ

Het verzuim in de branche over het voortschrijdend jaar 2019-3 t/m 2020-2 is 6,21%. Ten opzichte van vorig jaar is het verzuim (nagenoeg) gelijk gebleven.



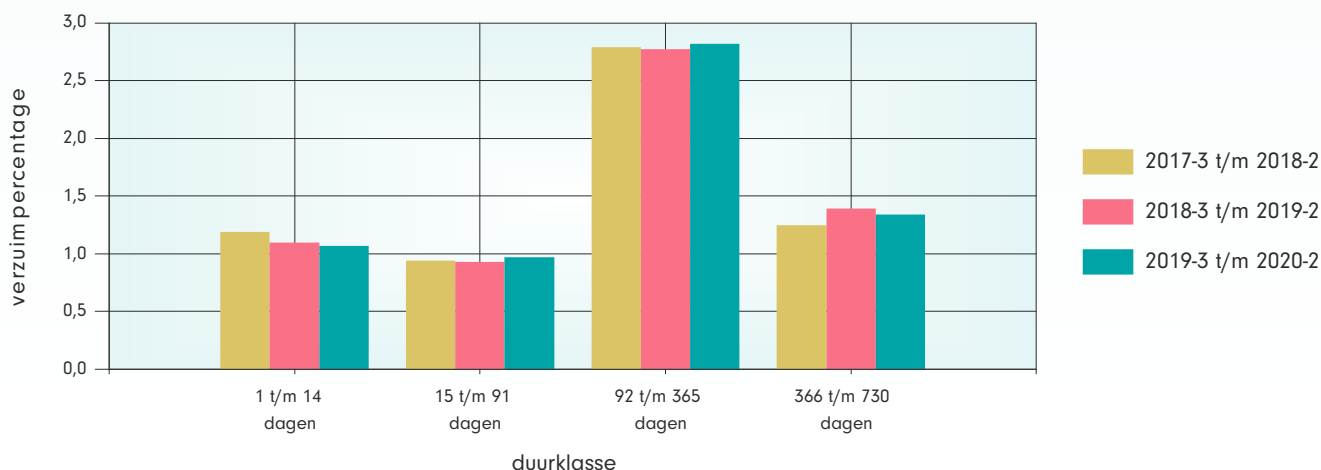
Ontwikkeling meldingsfrequentie GGZ

De meldingsfrequentie over het voortschrijdend jaar 2019-3 t/m 2020-2 is 1,13. Dat is (nagenoeg) gelijk aan één jaar geleden.



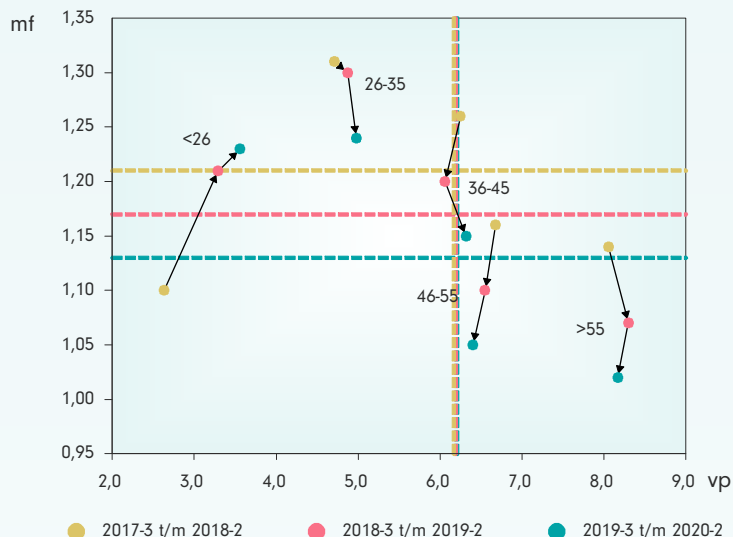
Ontwikkeling verzuimpercentage naar duurklasse GGZ

Het verzuim blijft in alle duurklassen nagenoeg gelijk aan vorig jaar.





Ontwikkeling verzuimpercentage en meldingsfrequentie per leeftijdscategorie GGZ



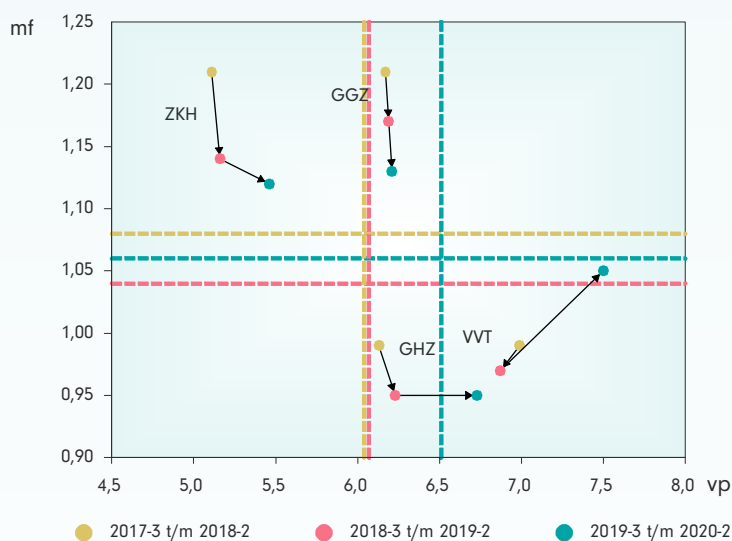
Leeftijdsklasse	VP	MF
25 jaar en jonger	3,56	1,23
26 t/m 35 jaar	4,98	1,24
36 t/m 45 jaar	6,32	1,15
46 t/m 55 jaar	6,40	1,05
56 jaar en ouder	8,17	1,02
 totaal 	 6,21 	 1,13

Onder de werknemers van 46 jaar en ouder zijn verzuim en meldingsfrequentie beide afgenomen. De grootste stijging zien we in de groep jonger dan 26 jaar.

Ontwikkeling verzuimpercentage en meldingsfrequentie per branche

Branche	VP	MF
ZKH	5,46	1,12
GHZ	6,73	0,95
GGZ	6,21	1,13
VVT	7,50	1,05
zorgbreed	6,51	1,06

In de VVT zijn verzuim en meldingsfrequentie beide toegenomen. In de GGZ blijft het verzuim nagenoeg gelijk aan vorig jaar en is meldingsfrequentie opnieuw gedaald.



Ontwikkeling verzuimpercentage voortschrijdend per branche

Alle branches vertonen een stijging van het verzuim, behalve de GGZ die ten opzichte van voorgaande periode een daling laat zien.

