



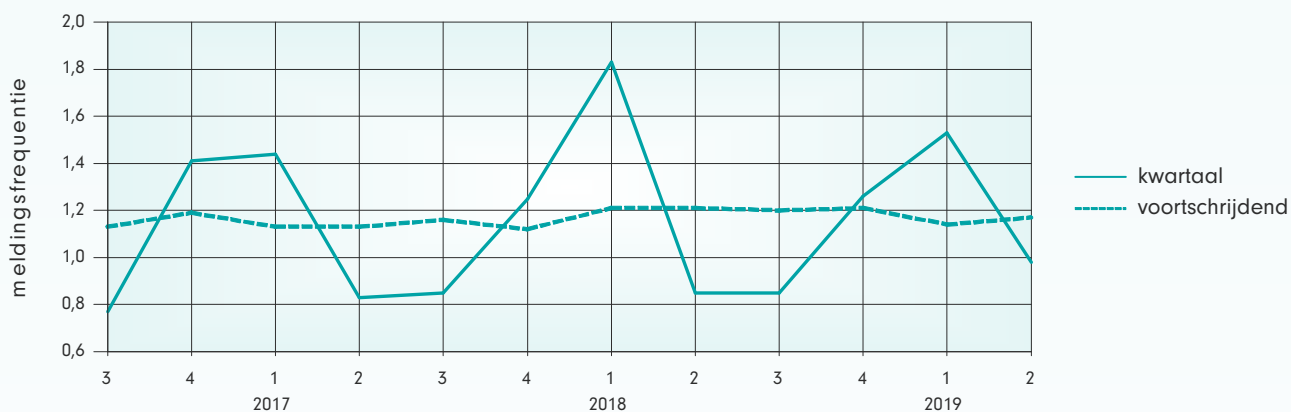
Ontwikkeling verzuimpercentage GGZ

Het verzuim in de branche over het voortschrijdend jaar 2018-3 t/m 2019-2 is 6,19%. Ten opzichte van vorig jaar is het verzuim (nagenoeg) gelijk gebleven.



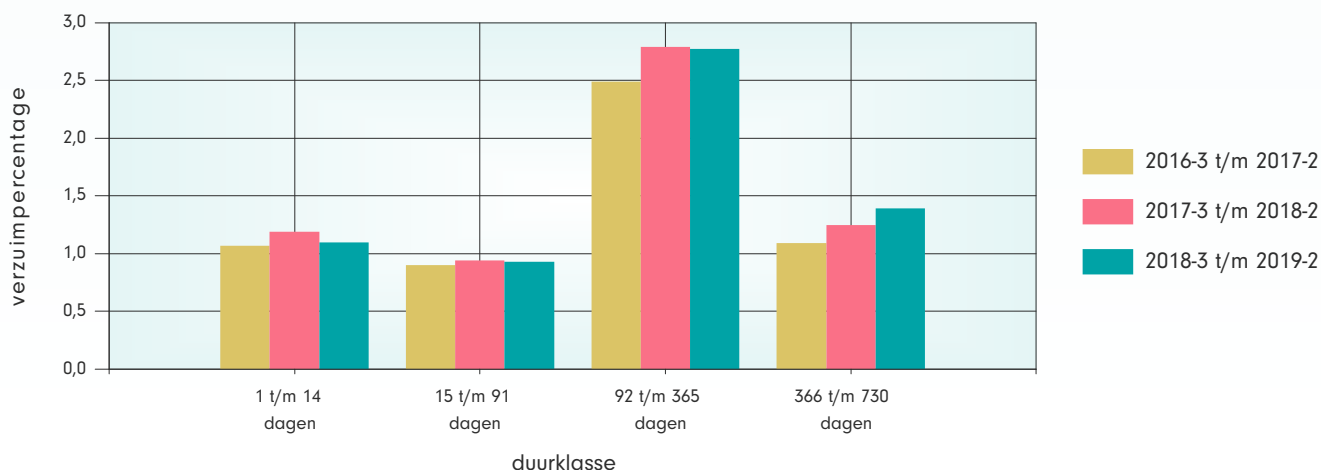
Ontwikkeling meldingsfrequentie GGZ

De meldingsfrequentie over het voortschrijdend jaar 2018-3 t/m 2019-2 is 1,17. Dat is lager dan één jaar geleden.



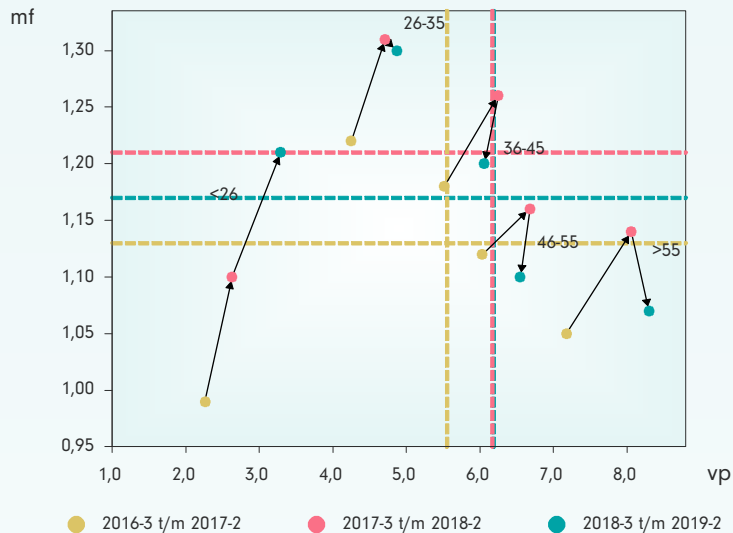
Ontwikkeling verzuimpercentage naar duurklasse GGZ

Ten opzichte van vorig jaar is het kortdurend verzuim gedaald en het extra lange verzuim gestegen.





Ontwikkeling verzuimpercentage en meldingsfrequentie per leeftijdscategorie GGZ



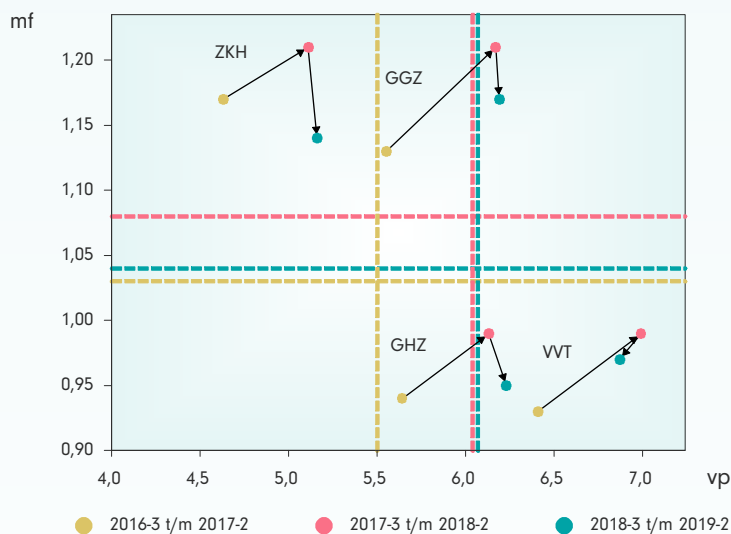
Leeftijdsklasse	VP	MF
25 jaar en jonger	3,29	1,21
26 t/m 35 jaar	4,87	1,30
36 t/m 45 jaar	6,06	1,20
46 t/m 55 jaar	6,55	1,10
56 jaar en ouder	8,30	1,07
totaal	6,19	1,17

In de groep werknemers jonger dan 26 jaar is zowel het verzuim als de meldingsfrequentie gestegen.

Ontwikkeling verzuimpercentage en meldingsfrequentie per branche

Branche	VP	MF
ZKH	5,16	1,14
GHZ	6,23	0,95
GGZ	6,19	1,17
VVT	6,87	0,97
zorg breed	6,07	1,04

Het verzuim is het hoogst in de VVT. De meldingsfrequentie is in alle branches gedaald.



Ontwikkeling verzuimpercentage voortschrijdend per branche

Ten opzichte van vorig jaar is het verzuim in alle branches licht gestegen, behalve in de VVT.

