



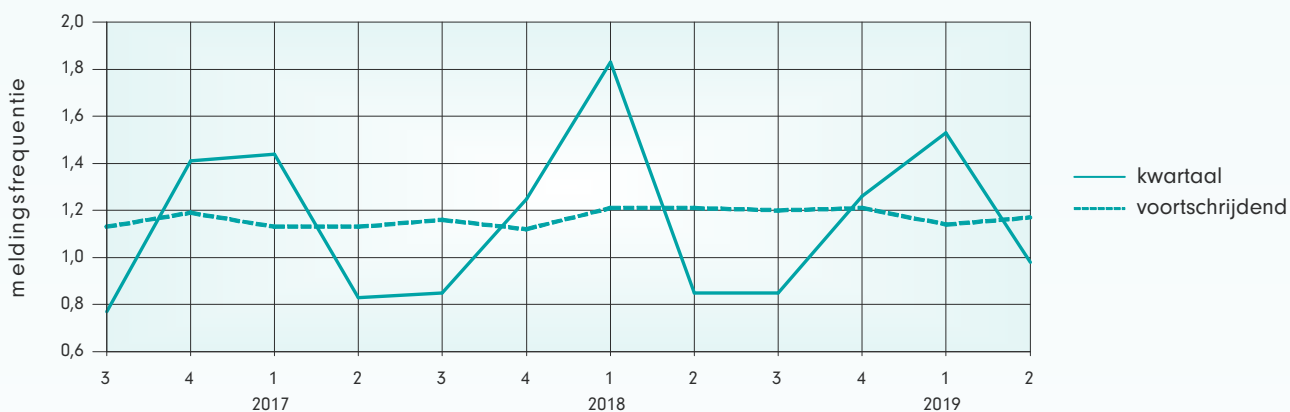
## Ontwikkeling verzuimpercentage GGZ

Het verzuim in de branche over het voortschrijdend jaar 2018-3 t/m 2019-2 is 6,19%. Ten opzichte van vorig jaar is het verzuim (nagenoeg) gelijk gebleven.



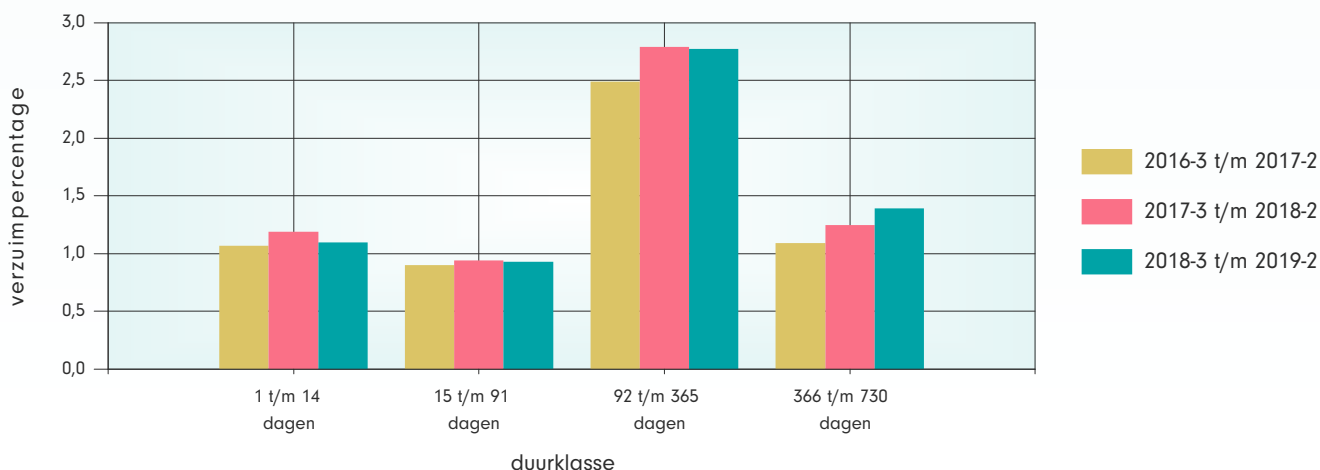
## Ontwikkeling meldingsfrequentie GGZ

De meldingsfrequentie over het voortschrijdend jaar 2018-3 t/m 2019-2 is 1,17. Dat is lager dan één jaar geleden.



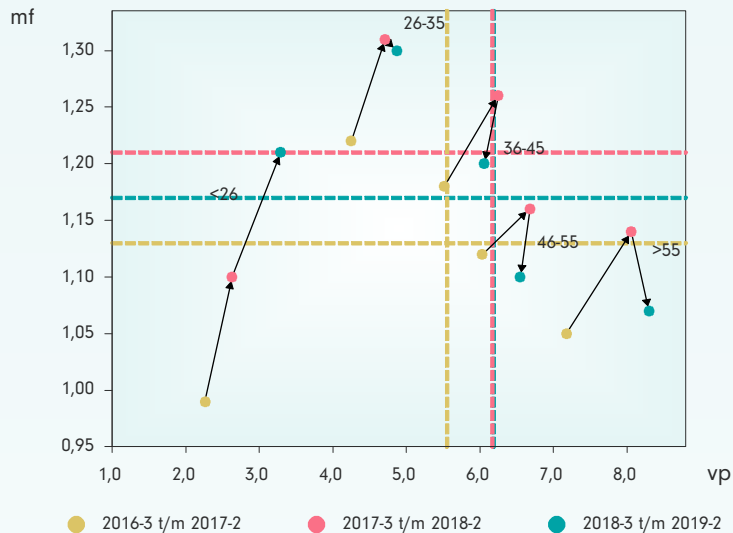
## Ontwikkeling verzuimpercentage naar duurklasse GGZ

Ten opzichte van vorig jaar is het kortdurend verzuim gedaald en het extra lange verzuim gestegen.





## Ontwikkeling verzuimpercentage en meldingsfrequentie per leeftijdscategorie GGZ



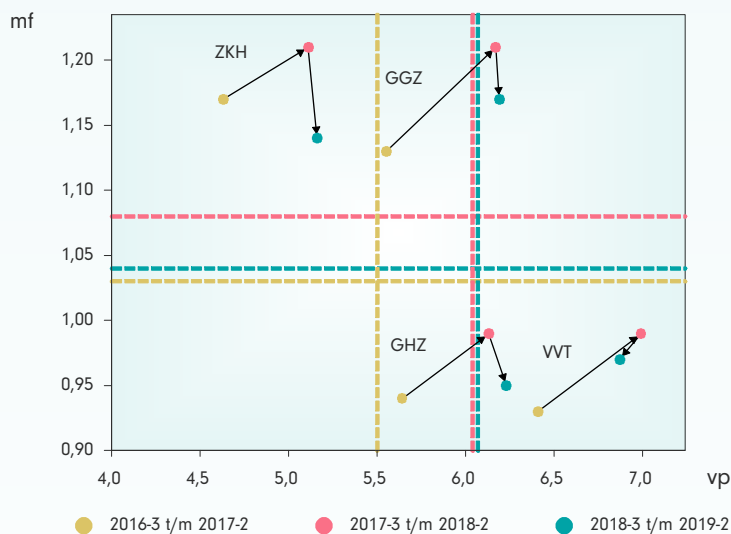
Leeftijdsklasse	VP	MF
25 jaar en jonger	3,29	1,21
26 t/m 35 jaar	4,87	1,30
36 t/m 45 jaar	6,06	1,20
46 t/m 55 jaar	6,55	1,10
56 jaar en ouder	8,30	1,07
<b>totaal</b>	<b>6,19</b>	<b>1,17</b>

In de groep werknemers jonger dan 26 jaar is zowel het verzuim als de meldingsfrequentie gestegen.

## Ontwikkeling verzuimpercentage en meldingsfrequentie per branche

Branche	VP	MF
ZKH	5,16	1,14
GHZ	6,23	0,95
GGZ	6,19	1,17
VVT	6,87	0,97
<b>zorg breed</b>	<b>6,07</b>	<b>1,04</b>

Het verzuim is het hoogst in de VVT. De meldingsfrequentie is in alle branches gedaald.



## Ontwikkeling verzuimpercentage voortschrijdend per branche

Ten opzichte van vorig jaar is het verzuim in alle branches licht gestegen, behalve in de VVT.

