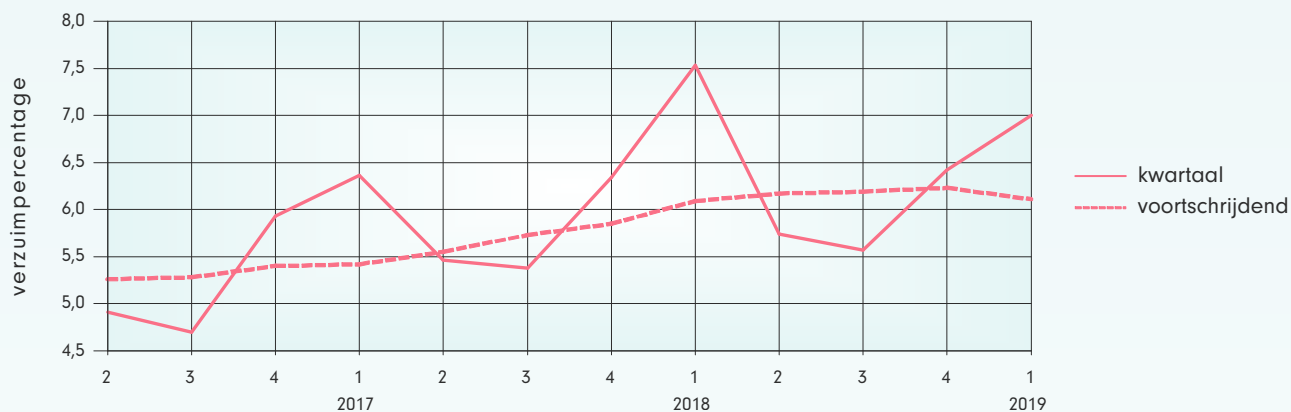




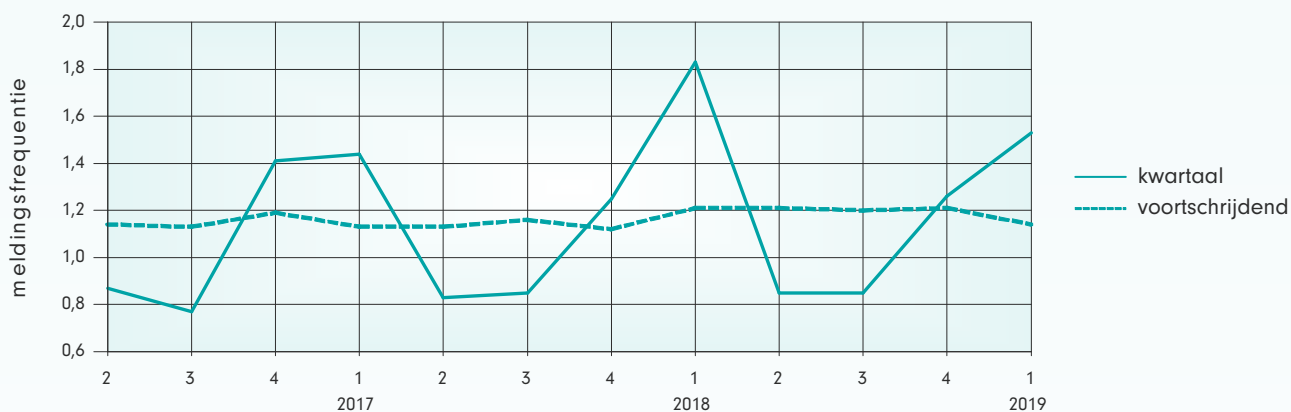
Ontwikkeling verzuimpercentage GGZ

Het verzuim in de branche over het voortschrijdend jaar 2018-2 t/m 2019-1 is 6,11%. Ten opzichte van vorig jaar is het verzuim (nagenoeg) gelijk gebleven.



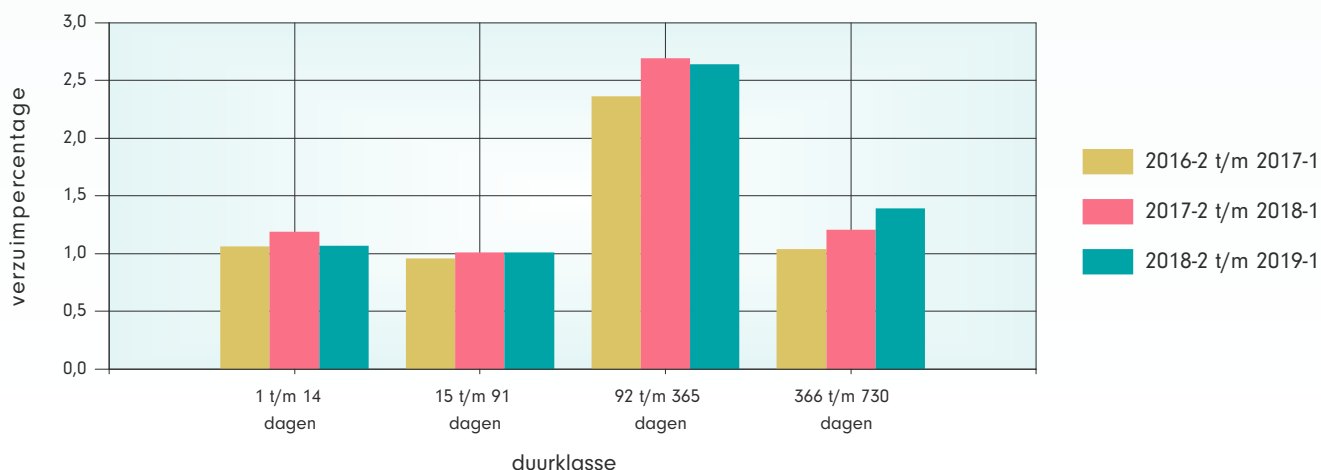
Ontwikkeling meldingsfrequentie GGZ

De meldingsfrequentie over het voortschrijdend jaar 2018-2 t/m 2019-1 is 1,14. Dat is lager dan één jaar geleden.



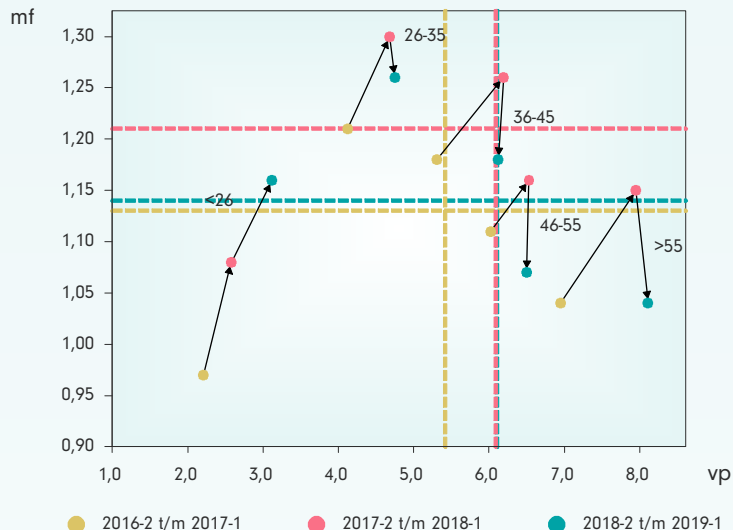
Ontwikkeling verzuimpercentage naar duurklasse GGZ

Ten opzichte van vorig jaar is alleen het extra lange verzuim gestegen.





Ontwikkeling verzuimpercentage en meldingsfrequentie per leeftijdscategorie GGZ



Leeftijdsklasse	VP	MF
25 jaar en jonger	3,12	1,16
26 t/m 35 jaar	4,75	1,26
36 t/m 45 jaar	6,12	1,18
46 t/m 55 jaar	6,50	1,07
56 jaar en ouder	8,11	1,04
totaal	6,11	1,14

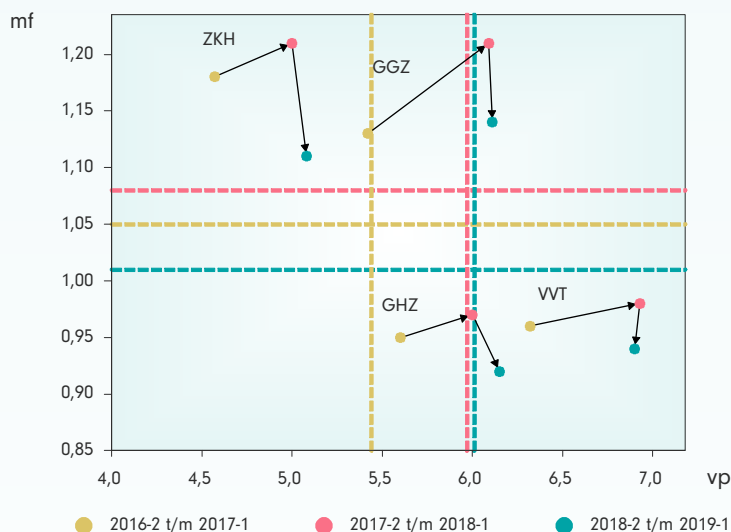
Het verzuim is met name gestegen in de leeftijdscategorie <26. De meldingsfrequentie is in de leeftijdscategorie <26 gestegen en in alle overige categorieën gedaald.

Ontwikkeling verzuimpercentage en meldingsfrequentie per branche

Branche	VP	MF
ZKH	5,08	1,11
GHZ	6,15	0,92
GGZ	6,11	1,14
VVT	6,90	0,94
zorg breed	6,01	1,01

Het verzuim is het hoogst in de VVT.

De meldingsfrequentie is het hoogst voor de ZKH en de GGZ.



Ontwikkeling verzuimpercentage voortschrijdend per branche

Ten opzichte van vorig kwartaal is het verzuim in elke branche gedaald. Ten opzichte van vorig jaar zien we een lichte stijging in alle branches behalve in de VVT.

